

Hvad betyder tavlerne?

Her finder du en overskuelig oversigt over de forskellige parkeringstavler og deres betydning:



Standings forbudt. Her må du hverken standse eller parkere.



Parkering forbudt. Her må du ikke parkere. Du må dog standse i op til 3 minutter. Af- og pålæsning af gods og af- og påstigning af passagerer er tilladt.



Zone med standings forbudt & Zone med parkering forbudt.

Færdselstavlerne gælder for den vejstrækning, der er efter skiltestanderen og for begge vejsider. Benyttes ofte på vendepladser.



Før og efter: Skiltet gælder både før og efter skiltestanderen.



Efter: Skiltet gælder efter skiltestanderen.



Før: Skiltet gælder før skiltestanderen.



→ med sort: Gælder mandag-fredag

→ med sorte tal i parentes: Gælder lørdag

→ med røde tal: Gælder søn- og helligdage

Den venstre undertavle oplyser, at du må parkere i det angivne tidsrum – mens den højre undertavle oplyser, at der er standingsforbud i det angivne tidsrum.



→ Du må parkere op til 1 time i nedenstående tidsrum.

→ med hvide tal: Gælder mandag-fredag

→ med hvide tal i parentes: Gælder lørdag

→ med røde tal: Gælder søn- og helligdage

For alle ovenstående undertavler gælder det, at der er fri parkering i den øvrige tid på døgnet.



P-skive. Ved tidsbegrænset parkering skal du bruge p-skive.

Husk at p-skiven skal indstilles ved parkeringens start. Hvis parkeringen begynder før en periode med tidsbegrænsning og fortsætter ind i denne, skal viseren indstilles på det tidspunkt, tidsbegrænsningen begynder.

Husk at din p-skive skal være intakt og placeret synligt i forrudens højre side.

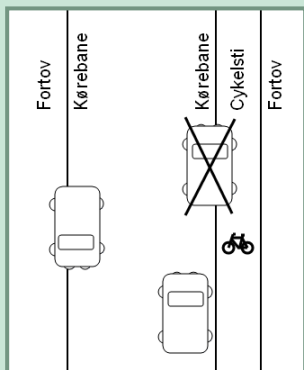
Har du spørgsmål, er du altid velkommen til at kontakte Parkering Gentofte på telefon: 3998 8240

PARKERINGSREGLER i Gentofte Kommune en pixiguide

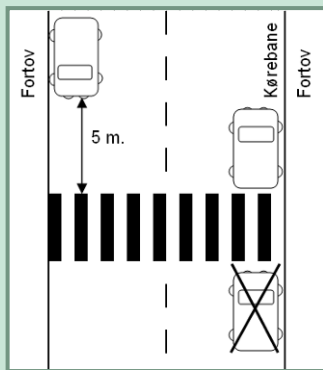
- læg den i bilen, så har du den altid
ved hånden



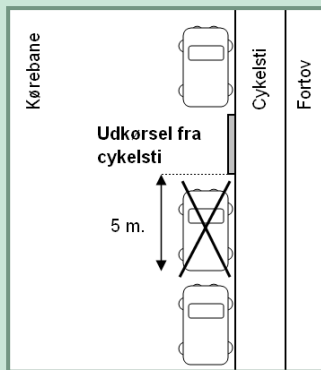
Ordforklaring med billede:



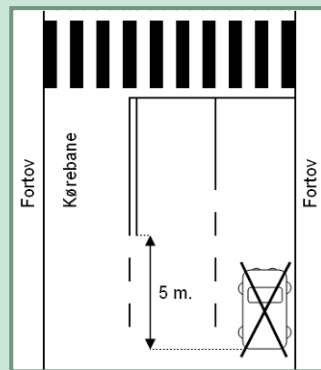
1) Parkering på fortov og cykelsti



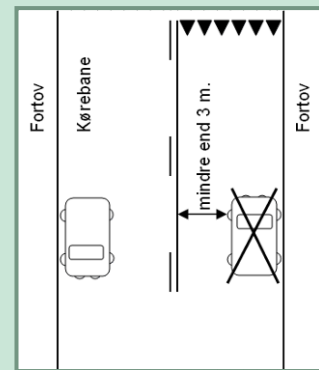
2) Fodgængerfelt



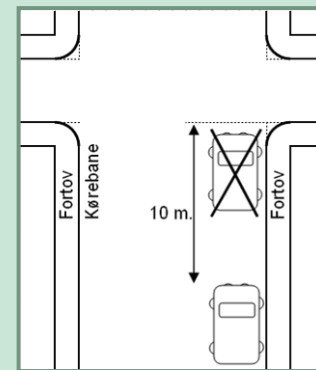
3) Udkørsel fra cykelsti



4) Opmarchområde



5) Spærrelinie



6) "10 meter regel"

Parkering Gentofte har udarbejdet en parkeringsguide til dig, som er bilist i Gentofte Kommune.

Her kan du læse, hvilke regler der gælder for parkering i kommunen, og du kan få en forklaring på ord som "opmarchområde", "spærrelinje" og "10 meter regel".

Hvorfor er der regler for parkering?

Formålet med parkeringsreglerne i færdselsloven er især at undgå ulykker. I særlig grad handler det om, at børn og andre svage trafikanter ikke skal blive overset, fordi en parkeret bil spærrer for udsynet. Det er det, der sker, hvis du parkerer for tæt på et vejkryds eller et fodgængerfelt, eller hvis du parkerer i 2. position eller for tæt på udkørslen fra en cykelsti. Er en bil parkeret på fortovet, kan det være, at barnevogne og rolatorer må ud på kørebanen for at komme forbi.

Regler for standsning og parkering

Du må ikke parkere din bil på et sted eller på en måde, så det er til ulempe eller fare for andre trafikanter.

Parkering på fortov og cykelsti

Du må ikke standse eller parkere helt eller delvist på fortov, cykelsti, ridesti, gangsti, helleanlæg, rabat og lignende.

Det er dog tilladt for køretøjer under 3.500 kg totalvægt at standse eller parkere delvist på fortov såfremt køretøjet ikke er til fare eller ulempe for færdslen på fortovet. Se billede 1.

Fodgængerfelt

Du må ikke standse eller parkere på et fodgængerfelt eller inden for 5 meter før fodgængerfeltet. Se billede 2.

Udkørsel fra cykelsti

Tilsvarende gælder, at du må ikke standse eller parkere mindre end 5 meter ud for en udkørsel fra en cykelsti, men at du må gerne holde på den anden side af udkørslen (rampen). Se billede 3.

Opmarchområde

Standsning og parkering er ikke tilladt på en strækning, hvor kørebanen før et vejkryds er inddelt i vognbaner ved hjælp af spærrelinier, eller inden for 5 meter før begyndelsen af spærrelinierne. Se billede 4.

Spærrelinie

Du må ikke standse eller parkere ved siden af en fuldtoptrukket spærrelinje, hvis afstanden mellem køretøjet og linien er mindre end 3,0 meter, og der ikke findes en punkteret linie mellem køretøjet og spærrelinien. Se billede 5.

Det er heller ikke tilladt at standse eller parkere helt eller delvist på spærreflader.

"10 meter reglen"

Du må ikke standse eller parkere i et vejkryds eller inden for 10 meter fra den tværgående kørebanes eller cykelstis nærmeste kant.

Hvis hjørnet er afrundet, så gælder reglen om "nærmeste kant" fra det sted, hvor vejene mødes i en skarp vinkel. Se billede 6.

"10 meter reglen" gælder også ved ud- og indkørsel til beboelsesblokke, garageanlæg, private parkeringspladser, tankstationer mv.

Parkeringsbåse og parkeringspladser

Hvis der er afmærket parkeringsbåse på en parkeringsplads, skal du parkere i dem.

Det er forbudt at parkere køretøjer af enhver art (herunder cykler og knallerter) med henblik på udlejning, salg, reklame eller beboelse.

Parkeringsregler for tunge køretøjer

Køretøjer med tilladt totalvægt over 3.500 kg (lastbiler, busser og lignende) samt påhængskøretøjer, trailere, campingvogne, motorredskaber og traktorer må ikke parkeres på gade, vej og plads i tidsrummet fra kl. 19-07, med mindre parkering er tilladt ved særlig afmærkning på bestemte vejstrækninger eller pladser.

Udenfor de særligt afmærkede vejstrækninger og pladser må påhængskøretøjer og campingvogne med tilladt totalvægt på højst 2.000 kg dog parkeres i indtil 24 timer.

For parkering med lastbiler i tidsrummet fra kl. 19-07 henvises til kommunens pladser for langtidsparkering. Disse er beliggende på: Mesterlodden, Ved Stadion, Sønderengen og på Onsgårdsvej.